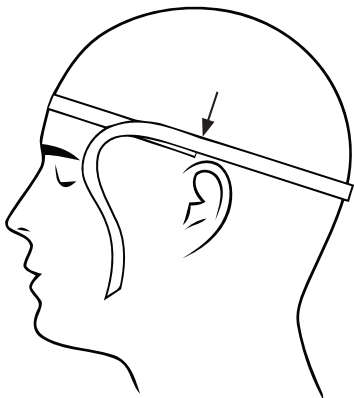




Таблиця розмірів
шоломів для дорослого

623, 967, 968, 950, 952,
936



| Розмір (см) | INT |
|-------------|-----|
| 50-51 | XXS |
| 52-53 | XS |
| 54-55 | S |
| 56-57 | M |
| 58-59 | L |
| 60-61 | XL |
| 62-63 | XXL |

два розміри зовнішньої капсули в рамках яких можна
варіювати внутрішні розміри (від XS до M та від L до XXL)

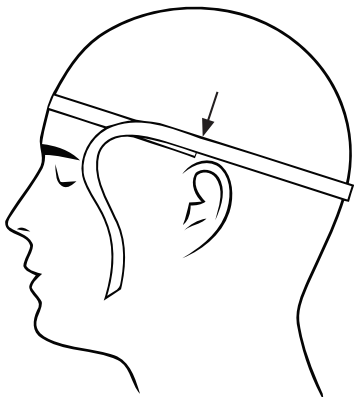
www.geon.bike

www.geonparts.com.ua



Таблиця розмірів
шоломів для дорослого

614, 615, 714



| Розмір (см) | INT |
|-------------|-----|
| 50-51 | XXS |
| 52-53 | XS |
| 54-55 | S |
| 56-57 | M |
| 58-59 | L |
| 60-61 | XL |
| 62-63 | XXL |

два розміри зовнішньої капсули в рамках яких можна варіювати внутрішні розміри (від XS до S та від M до XXL)

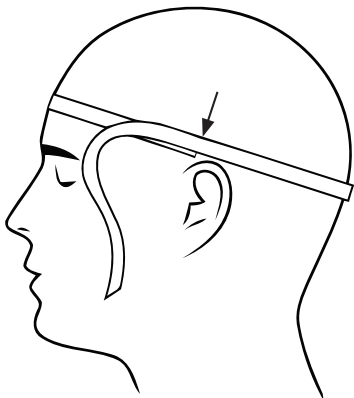
www.geon.bike

www.geonparts.com.ua



Таблиця розмірів
шоломів для дитини

956S



| Розмір (см) | INT |
|-------------|-----|
| 49-50 | S |
| 51-52 | M |
| 53-54 | L |
| 55-56 | XL |